

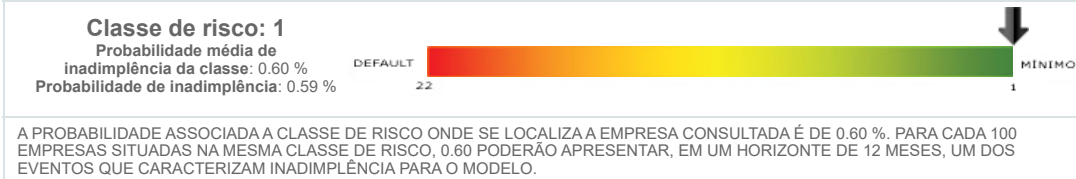
Confidencial para:  
GLOBAL CREDIT SISTEMAS LTDA.Seu acesso expira em  
**15 minutos**

Página Principal	Atendimento	Serviço
------------------	-------------	---------

**Credit Rating - Corporate**[Baixar manuais em PDF](#)**Acesso rápido**Escolha o que deseja visualizar: Relatório Completo ▼

29 Janeiro 2024 - 15:24:30

<b>CNPJ</b>	<b>Razão Social</b>
10.891.573/0001-06	VILLA ROMA COMERCIO LTDA
<b>Status do Documento</b>	
SITUACAO DO CNPJ EM 09/12/2023: ATIVA	

**Rating (atualização em 29/01/2024)** [Classificação de risco](#)**Identificação (atualização em 25/01/2024)**

<b>CNPJ:</b>	10.891.573/0001-06		
<b>Denominação social:</b>	VILLA ROMA COMERCIO LTDA		
<b>Nome Fantasia:</b>	VILLA ROMA COMERCIO		
<b>NIRE:</b>	33.212.782.387		
<b>Inscrição estadual:</b>			
<b>Fundação:</b>	15/06/2009		
<b>Grupo Econômico:</b>	<a href="#">ADERLANDE SILVA</a> Essa empresa pertence a grupo econômico – Consulte		
<b>Registro:</b>	5.946.548 em 20/12/2023		
<b>Nº de compensação:</b>			
<b>Antecessora:</b>	VILLA ROMMA MASSAS LTDA ME	Até 18/08/2023	
<b>Tipo de sociedade:</b>	SOCIEDADE EMPRESARIA LIMITADA		
<b>Filiais:</b>	<b>Brasil:</b> 7	<b>Centro-Oeste:</b> 0	<b>Nordeste:</b> 0
	<b>Norte:</b> 0	<b>Sul:</b> 0	<b>Sudeste:</b> 7

[Clique aqui para consultar as filiais](#)

**CONFIE - Confirmação Fiscal Eletrônica**

<a href="#">CONFIE COMPLETO (com endereço)</a>	<a href="#">CONFIE SINTÉTICO (sem endereço)</a>
--	---

**Localização da Sede (atualização em 25/01/2024)**

<b>Endereço:</b>	AV JOSE SILVA DE AZEVEDO NETO 200 BL 004 SL 0104 - BARRA DA TIJUCA - RIO DE JANEIRO / RJ
<b>CEP:</b>	22775-056
<b>Caixa Postal:</b>	
<b>CEP Caixa Postal:</b>	
<b>Telefones:</b>	21 4141-4490
<b>Fax:</b>	
<b>Home-page:</b>	
<b>E-mail:</b>	<a href="mailto:VILLAROMACOMERCIO@GMAIL.COM">VILLAROMACOMERCIO@GMAIL.COM</a>
<b>Sede:</b>	ALUGADA

**Endereço de Correspondência (atualização em 25/01/2024)**

<b>Endereço:</b>	AV JOSE SILVA DE AZEVEDO NETO 200 BL 4 S - BARRA DA TIJUCA - RIO DE JANEIRO / RJ
<b>CEP:</b>	22775-056
<b>Caixa Postal:</b>	
<b>CEP Caixa Postal:</b>	

Telefones:	32 4141-4490
------------	--------------

Produção (atualização em 25/01/2024)	
Código de Atividade Serasa	C.11.06.00 COM DE PNEUS
Código Nac de Ativ Econômica	45.307-05
Opção Tributária	LUCRO PRESUMIDO
Atuação no ramo desde:	
Nº de Unidades Fabris	
Origem Das Compras	MERCADO NACIONAL = 100.0% MERCADO INTERNACIONAL = 0.0%
Nº de funcionários	32
Principais produtos	70.0% PNEUS, PECAS, SERVICOS 30.0% RESTAURANTES
Atividade Principal Fiscal (Secretaria da Fazenda)	Inscrição Estadual

Fornecedores Informados (atualização em 23/01/2024)			
Nacionais			
CNPJ	Nome	% Compras	Coligada
<a href="#">00.860.639/0001-47</a>	R L F TREINAMENTO E GESTAO LTDA EPP	20.0	NAO
<a href="#">50.567.288/0001-59</a>	SOCIEDADE MICHELIN DE PARTICIPACOES INDUST E COMERCIO LTDA	30.0	NAO
<a href="#">57.497.539/0001-15</a>	BRIDGESTONE DO BRASIL INDUSTRIA E COMERCIO LTDA	20.0	NAO
<a href="#">59.179.838/0001-37</a>	PIRELLI PNEUS LTDA	20.0	NAO

Comercialização (atualização em 23/01/2024)	
Principal Mercado Consumidor:	INTERNO
Marcas Comercializadas:	MICHELIN, BRIDGESTONE FIRESTONE, PIRELLI, HNT
Composição das Vendas:	MERCADO NACIONAL = 100.0% MERCADO INTERNACIONAL = 0.0%
Mercado Internacional:	

Clientes Informados (atualização em 25/01/2024)	
A EMPRESA ATUA NO VAREJO	

Controle Societário (atualização em 23/01/2024)						Valores em reais
Capital						
Capital social:	5.000.000					
Realizado:	5.000.000					
Origem:	BRASIL					
Controle:	PRIVADO					
Natureza:	FECHADO					
Quadro Social						
CPF/CNPJ	Sócio/Acionista	Entrada	Nacionalidade	% Capital Votante	% Capital Total	
<a href="#">028.593.427-96</a>	ADERLANDE DA SILVA	01/2016	BRASIL		100,00	

Administração (atualização em 23/01/2024)						
CPF/CNPJ	Administrador	Cargo	Nacionalidade	Estado Civil	Entrada	Mandato
<a href="#">028.593.427-96</a>	ADERLANDE DA SILVA	ADMINISTR	BRASIL		08/2023	08/2023 - Indet.

Participações (atualização em 25/01/2024)						Valores em reais
CNPJ	Empresa				Cidade/UF	
<a href="#">05.460.040/0001-30</a>	AJF COMERCIO E REPRESENTACOES LTDA				RIO DE JANEIRO / RJ	
CPF / CNPJ	Participante	Vínculo		% Capital		
<a href="#">028.593.427-96</a>	ADERLANDE DA SILVA	SOCIO / ADMINISTR		95,00%		
<b>Total</b>					<b>95,00%</b>	
<a href="#">Enriqueça sua análise com informações de Grupo Econômico - Consulte Agrupe</a>						

Imóveis Informados (atualização em 25/01/2024)		Valores em reais
A EMPRESA NAO DECLAROU POSSUIR.		

Seguros Informados em 25/01/2024		Valores em reais
A EMPRESA NAO DECLAROU POSSUIR.		

Referências Bancárias (atualização em 02/01/2024)		
Instituição	Código de Compensação	Agência
BANCO DO BRASIL S/A	0001	2909
ITAU UNIBANCO S.A.	0341	6157


Pendências Financeiras - Comercial (posição em 29/01/2024) - Ocorrências mais recentes (até 5)	Valores em reais
NADA CONSTA PARA O CNPJ CONSULTADO	


Pendências Financeiras - Bancária (posição em 29/01/2024) - Ocorrências mais recentes (até 5)	Valores em reais
NADA CONSTA PARA O CNPJ CONSULTADO	

Informações do Concentre - Empresa (posição em 29/01/2024)	Valores em reais
NADA CONSTA PARA O CNPJ CONSULTADO E PARTICIPANTES	

Consultas à Serasa													
						2023						2022	
ATUAL	DEZ	NOV	OUT	SET	AGO	JUL	JUN	MAI	ABR	MAR	FEV	JAN	DEZ
1	1	0	1	4	4	0	0	0	1	0	0	0	0

Cinco Últimas			
Data da Consulta	CNPJ Consultante	Cliente Consultante	Quantidade de Consultas no Dia
19/01/2024	<a href="#">61.198.164/0001-60</a>	PORTO SEGURO CIA SEG	1
08/12/2023	<a href="#">90.400.888/0001-42</a>	BANCO SANTANDER BRASIL S/A	1
18/10/2023	<a href="#">31.872.495/0001-72</a>	BANCO C6 S/A	1
28/09/2023	<a href="#">30.306.294/0001-45</a>	BANCO BTG PACTUAL S/A	1
27/09/2023	<a href="#">30.306.294/0001-45</a>	BANCO BTG PACTUAL S/A	1

 [Veja Mais informações das Consultas Detalhadas à Serasa. Clique Aqui.](#)

Índice Relacionamento Mercado
Serasa Experian
 <a href="#">Consulte o Índice de Relacionamento no Mercado desta empresa. clique aqui</a>

Informações do Recheque
NAO HA OCORRENCIAS PARA O DOCUMENTO

Indicador Setorial de Inadimplência das Empresas	*Consulte a tabela de preços vigente deste produto
 <a href="#">Indicador de Inadimplência do Setor/Região</a>	

Demonstrações Contábeis (análise em 24/01/2024)		Moeda REAL
Último Demonstrativo	Valores em	
BALANCO	MILHARES DE REAIS	

Balanços								
 <a href="#">Conheça o Histórico de Balanços anterior ao período apresentado neste bloco. Clique aqui.</a>								
	A-[31/12/2021]	%	B-[31/12/2022]	%	%B/A	C-[31/12/2023]	%	%C/B
<b>ATIVO</b>								
DISPONIVEL	616	1	860	1	39	710	1	-17
APLICACOES FINANCEIRAS			2.001	2		1.441	1	-27
CLIENTES	26.534	25	32.510	26	22	40.000	31	23
ESTOQUES	23.612	22	30.491	25	29	33.902	26	11
AD AQUISICAO ESTOQUES	8.681	8	7.500	6	-13	6.350	5	-15
OUTROS CREDITOS	5.654	5	5.435	4	-3	4.423	3	-18
ATIVO CIRCULANTE	65.097	62	78.797	64	21	86.826	66	10
CLIENTES	6.191	6	8.906	7	43	9.134	7	2
ADIAN P/ AQUIS ESTOQUES	5.661	5	5.190	4	-8	5.190	4	
OUTROS CREDITOS	7.271	7	6.742	5	-7	5.602	4	-16

REALIZAVEL L PRAZO	19.123	18	20.838	17	8	19.926	15	-4
TOT INVESTIMENTOS	7.315	7			-100			
IMOBILIZADO	13.594	13	24.321	20	78	24.022	18	-1
ATIVO NAO CIRCULANTE	40.032	38	45.159	36	12	43.948	34	-2
ATIVO TOTAL	105.129	100	123.956	100	17	130.774	100	5

	A-[31/12/2021]	%	B-[31/12/2022]	%	%B/A	C-[31/12/2023]	%	%C/B
<b>PASSIVO</b>								
FORNECEDORES	3.812	4	3.410	3	-10	4.213	3	23
SAL TR CONTR	3.914	4	4.807	4	22	4.890	4	1
ADIANTAMENTOS DE CLIENTES	71				-100	302		
OUTROS DEBITOS	1.374	1	1.357	1	-1	3.000	2	121
PASSIVO CIRC	9.171	9	9.574	8	4	12.405	9	29
FORNECEDORES	978	1	911	1	-6	911	1	
TRIBUTOS E CONTRIBUICOES	978	1	870	1	-11	870	1	
OUTROS DEBITOS	3.511	3	2.555	2	-27	2.690	2	5
EXIGIVEL L PRAZO	5.467	5	4.336	3	-20	4.471	3	3
CAPITAL SOCIAL	5.000	5	5.000	4		5.000	4	
RESERVAS CAPITAL	2.900	3	3.900	3	34			-100
RESERVAS DE LUCROS	65.050	62	81.092	65	24			-100
RESULT ACUMULADO	17.541	17	20.054	16	14	108.898	83	443
PATRIMONIO LIQUIDO	90.491	86	110.046	89	21	113.898	87	3
PASSIVO NAO CIRCULANTE	95.958	91	114.382	92	19	118.369	91	3
PASSIVO TOTAL	105.129	100	123.956	100	17	130.774	100	5

<b>Demonstração de Resultados do Exercício (DRE)</b>								
	A-[31/12/2021]	%	B-[31/12/2022]	%	%B/A	C-[31/12/2023]	%	%C/B
FATURAMENTO BRUTO	144.576	112	164.494	113	13	204.093	119	24
DED RECEITA	14.941	-12	19.051	-13	27	32.933	-19	72
FATURAM LIQUIDO	129.635	100	145.443	100	12	171.160	100	17
CUSTO INDL/COML			94.816	-65				-100
CUSTOS	84.144	-65	94.816	-65	12	116.802	-68	23
RESULTADO BRUTO	45.491	35	50.627	35	11	54.358	32	7
DESP ADMINIS	9.259	-7	9.310	-6		24.543	-14	163
DESPESAS DE VENDAS	8.554	-7	9.814	-7	14			-100
RESULT ATIVIDADE	27.678	21	31.503	22	13	29.815	17	-5
RESULT FINANCEIRO	201		398		98	528		32
RESULT OPERACIONAL	27.879	22	31.901	22	14	30.343	18	-4
RESULTADO ANTES IR	27.879	22	31.901	22	14	30.343	18	-4
PROV IR/C SOC S/ LUCROS	-10.338	-8	-11.847	-8	-14	-6.237	-4	47
RESULT EXERCICIO	17.541	14	20.054	14	14	24.106	14	20
DIVIDENDOS	1.000	-1	500		-50			-100
RESULTADO LIQUIDO	16.541	13	19.554	13	18	24.106	14	23
GIR DA ATIVIDADE (EBITDA)	27.678	21	33.449	23	20	31.737	19	-5

Visão Analítica dos Balanços

Gerar Gráficos

Exportar balanços para excel

**Observações Contábeis**

DEMONSTRACOES CONTABEIS APRESENTADAS EM VALORES HISTORICOS. 31/12/2023: PARA EFEITO DE ANALISE FOI ESTIMADO O VALOR DA CONTA DEPRECIACAO, AMORTIZACAO E EXAUSTAO.

**Evolução do Patrimônio Líquido**

	[31/12/2021]	%	[31/12/2022]	%	[31/12/2023]	%
PATR LIQ INICIAL	73.950	82	90.491	82	110.046	97
RESULTADO DO EXERCICIO	17.541	19	20.054	18	24.106	21
DIVIDENDOS	1.000	-1	500			
AJUSTE				1	-20.254	-18
PATRIMONIO LIQUIDO	90.491	100	110.046	100	113.898	100

**Evolução do Investimento**

	[31/12/2021]	%	[31/12/2022]	%	[31/12/2023]	%
SALDO INICIAL			7.315			
CUSTO INVESTIMEN BAIXADO			7.315			

Evolução do Imobilizado, Diferido e Intangível						
	[31/12/2021]	%	[31/12/2022]	%	[31/12/2023]	%
SALDO INICIAL			13.594	56	24.321	101
AQUISICAO DE IMOBILIZADO			12.673	52	1.623	7
DEPRECIACAO + AMORTIZACAO			1.946	-8	1.922	-8
SALDO FINAL			24.321	100	24.022	100

Fluxo de Caixa								
	A-[31/12/2021]	%	B-[31/12/2022]	%	%B/A	C-[31/12/2023]	%	%C/B
FATURAMENTO LIQUIDO			145.443	100		171.160	100	17
GIR DA ATIVIDADE (EBITDA)			33.449	23		31.737	19	-5
GERACAO RECURSOS FINANC			398			528		32
GER RECUR OUTR ATIVIDADES			7.315	5				-100
GERACAO INTERNA RECURSOS			41.162	28		32.265	19	-21
VAR FINANC CONCEDIDOS CP			11.657	8		9.229	5	-20
VAR FINANC OBTIDOS DE CP			420			1.188	1	182
VAR NECES CAP GIRO DE CP			11.237	8		8.041	5	-28
FLUXO OPERAC DE CAIXA			29.925	21		24.224	14	-19
CAPTACAO RECURS FINANC CP			202			2.133	1	955
APLIC RECURSOS FINANC CP			17					-100
FLUXO DE CAIXA			30.110	21		26.357	15	-12
VAR FINANC CONCEDIDOS LP			2.244	2		228		-89
VAR PASSIVOS SEGUROS LP			-175					100
VARIACAO NECESSIDADE LP			2.419	2		228		-90
CAPTACAO RECURS FINANC LP			529			1.275	1	141
APLIC RECURSOS FINANC LP			956	-1				-100
FLUXO DE CAIXA L PRAZO			27.264	19		27.404	16	
FONTES PERMANENTES			1					-100
APLICACOES PERMANENTES			-25.020	-17		-28.114	-16	-12
GERACAO LIQUIDA DE CAIXA			2.245	2		-710		-131
DISP+APLIC FINAN INICIAIS			616			2.861	2	364
DISP+APLIC FINAN FINAIS			2.861	2		2.151	1	-24

Indicadores de Capital de Giro						
	[31/12/2021]	%	[31/12/2022]	%	[31/12/2023]	%
FATURAMENTO LIQUIDO	129.635	100	145.443	100	171.160	100
ATIVO OPERACIONAL	63.479	49	75.136	52	84.365	49
PASSIVO OPERACIONAL	7.797	6	8.217	6	9.405	5
NEC CAPITAL GIRO	55.682	43	66.919	46	74.960	44
ATIVO FINANCEIRO	1.618	1	3.661	3	2.461	1
PASSIVO FINANCEIRO	1.374	1	1.357	1	3.000	2
SALDO DE TESOURARIA	244		2.304	2	-539	
PASSIVO PERMANENTE	95.958	74	114.382	79	118.369	69
ATIVO PERMANENTE	40.032	31	45.159	31	43.948	26
CAPITAL DE GIRO	55.926	43	69.223	48	74.421	43

Índices Financeiros							
	[2021]	Padrão	[2022]	Padrão	[2023]	Padrão	
<b>ESTRUTURA DE CAPITAIS</b>							
ENDIVIDAMENTO	16%	154%	13%	185%	15%	185%	
COMP DAS EXIGIBILIDADES	63%	80%	69%	91%	74%	91%	
IMOBIL PATRIMONIO LIQUIDO	23%	16%	22%	21%	21%	21%	
OBSOLESCENCIA DO ATIVO FIXO	23%	26%	16%	26%	22%	26%	
<b>RELAC COM INSTITUICOES DE CREDITO</b>							
PARTICIP FINANC NO ATIVO	0%	11%	0%	16%	0%	16%	
ENDIVIDAMENTO ONEROSO	0%	22%	0%	60%	0%	60%	
PART FINANC NO ENDIVIDAM	0%	21%	0%	31%	0%	31%	
PART FINANC ATIVO CIRCUL	0%	6%	0%	14%	0%	14%	
NIVEL DESCONTO DUPLICATAS	0%	0%	0%	0%	0%	0%	
<b>LIQUIDEZ</b>							
LIQUIDEZ GERAL	5,75	1,35	7,16	1,30	6,33	1,30	
LIQUIDEZ CORRENTE	7,10	1,84	8,23	1,79	7,00	1,79	
LIQUIDEZ SECA	2,96	0,90	3,69	0,91	3,40	0,91	
COBERTURA DE DIVIDAS TOT	190%	18%	296%	20%	191%	20%	

COBERTURA DE DIVIDAS CP	304%	38%	430%	22%	260%	22%
COBERT DIVIDAS BANCARIAS	-	41%	-	47%	-	47%
COBERTURA DE JUROS	3233%	376%	4753%	252%	10208%	252%
CAPACIDADE PAGTO DIVIDAS	0	0	0	0	0	0
<b>CICLO FINANCEIRO DAS OPERACOES</b>						
PRAZO MEDIO RENOV ESTOQUE	-	69	103	64	-	64
PRAZO MEDIO RECEB VENDAS	82	48	82	56	80	56
PRAZO MEDIO PAG COMPRAS	-	35	16	42	-	42
CICLO FIN BASE PRAZOS MED	82	52	169	67	80	67
CICLO FINANCEIRO BASE NCG	140	63	147	79	133	79
<b>RESULTADOS</b>						
GIRO DO ATIVO	1,23	2,35	1,17	2,15	1,31	2,15
RENTABILIDADE DAS VENDAS	14%	5%	14%	4%	14%	4%
RENT DO ATIVO MEDIO (ROI)	17%	12%	18%	7%	19%	7%
RETORNO DOS ATIVOS	27%	15%	33%	13%	25%	13%
RENT PATR LIQ MEDIO (ROE)	21%	27%	20%	19%	22%	19%
EVOLUCAO REAL DE VENDAS	-	2%	2%	2%	22%	2%

**Conclusão**

O RATING ATRIBUIDO PELA SERASA EXPERIAN PARA A EMPRESA LEVOU EM CONSIDERACAO A TRADICAO NO MERCADO E AS INFORMACOES DE NATUREZA COMPORTAMENTAL.

A EMPRESA VILLA ROMA COMERCIO FOI CONSTITUIDA EM 2009, ESTA SEDIADA NA CIDADE DE RIO DE JANEIRO, ESTADO DO RIO DE JANEIRO, E TEM POR OBJETIVO SOCIAL O RAMO DE COM DE PNEUS.

A EMPRESA E INTEGRANTE DO GRUPO ECONOMICO ADERLANDE SILVA.

A ANALISE DO BALANCO ENCERRADO EM 31/12/2023 EVIDENCIOU MODIFICACOES NAO ACENTUADAS DA SITUACAO ECONOMICO-FINANCEIRA EM RELACAO AO EXERCICIO ANTERIOR.

APÓS DESCONTADA A INFLAÇÃO MEDIDA PELO IGP-DI, O FATURAMENTO DA EMPRESA EM 2023 APRESENTOU CRESCIMENTO REAL DE 22%. ESTE DESEMPENHO ASSOCIADO A GESTÃO DOS DISPÊNDIOS OPERACIONAIS PROPORCIONOU GERAÇÃO DE RECURSOS DA ATIVIDADE (EBITDA) DA ORDEM DE 19% DO FATURAMENTO LÍQUIDO, MARGEM ESTA INFERIOR A DO EXERCÍCIO ANTERIOR.

O RESULTADO AUFERIDO EM 12/2023 E A REVERSAO DE VALORES QUE NAO REPRESENTAM MOVIMENTACAO EFETIVA DE CAIXA VIABILIZARAM A GERACAO INTERNA DE RECURSOS, E ESTA COBRIU COM FOLGA AS NECESSIDADES ADICIONAIS DE CAPITAL DE GIRO, DECORRENTES PRINCIPALMENTE DO AUMENTO DE RECURSOS ALOCADOS NO ATIVO OPERACIONAL. POR ESTE MOTIVO, A EMPRESA APRESENTOU FLUXO OPERACIONAL DE CAIXA POSITIVO.

OS RECURSOS OBTIDOS DESTINARAM-SE A PAGAMENTO DE IMPOSTO DE RENDA, NOVAS INVERSOES NO ATIVO IMOBILIZADO E INVESTIMENTOS OPERACIONAIS DE LONGO PRAZO.

CONTUDO, NAO OCORRERAM ALTERACOES RELEVANTES NA ESTRUTURA DE CAPITAIS, QUE APRESENTOU BAIXO NIVEL DE ENDIVIDAMENTO.

APÓS AS OPERACOES REALIZADAS, VERIFICOU-SE A REDUCAO DAS DISPONIBILIDADES EM MONTANTE INFERIOR A 1% DO FATURAMENTO LÍQUIDO.

**Limite de Crédito PJ****R\$ 22.484.366****METODOLOGIA UTILIZADA**

O LIMITE DE CREDITO PJ FOI CALCULADO COM BASE EM REFERENCIAIS DE NEGOCIOS\* PONDERADO PELA CLASSIFICACAO DE RISCO DE CREDITO DA EMPRESA MEDIDA PELAS TECNOLOGIAS DE RATINGS E SCORINGS. (\*) REFERENCIAIS DE NEGOCIOS = FATURAMENTO REAL, FATURAMENTO PRESUMIDO, MEDIA E VALORES DA ULTIMA COMPRA, MAIOR FATURA OU MAIOR ACUMULO.

ESTE RELATÓRIO É ESTRITAMENTE CONFIDENCIAL E DESTINADO A APOIAR DECISÕES DE CRÉDITO E NEGÓCIOS. É PROIBIDA A REPRODUÇÃO, TOTAL OU PARCIAL, BEM COMO SUA DIVULGAÇÃO A TERCEIROS, POR QUALQUER FORMA. A DECISÃO DE CONCEDER OU NÃO CRÉDITO É DE INTEIRA RESPONSABILIDADE DA EMPRESA CONCEDENTE.

Visão Analítica dos Balanços

Monitorar documento

Nova Consulta

Salvar em PDF

Imprimir

Exportar balanços para excel

Gerar Gráficos