

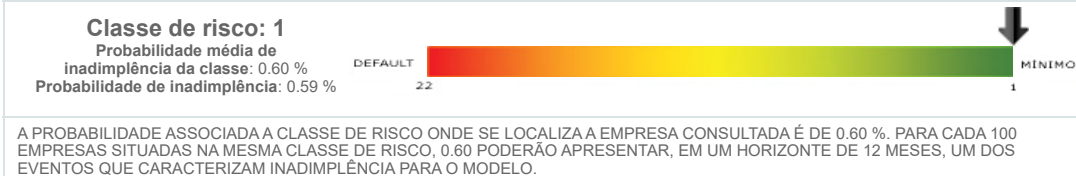
Confidencial para:
GLOBAL CREDIT SISTEMAS LTDA.Seu acesso expira em
13 minutos

[Página Principal](#) | [Atendimento](#) | [Serviço](#)

Credit Rating - Corporate[Baixar manuais em PDF](#)**Acesso rápido**Escolha o que deseja visualizar: **Relatório Completo** ▼

12 Janeiro 2024 - 16:39:34

CNPJ	Razão Social
05.460.040/0001-30	AJF COMERCIO E REPRESENTACOES LTDA
Status do Documento	
SITUACAO DO CNPJ EM 09/12/2023: ATIVA	

Rating (atualização em 12/01/2024) [Classificação de risco](#)**Identificação (atualização em 03/01/2024)**

CNPJ:	05.460.040/0001-30		
Denominação social:	AJF COMERCIO E REPRESENTACOES LTDA		
Nome Fantasia:	AJF COMERCIO		
NIRE:	33.212.724.441		
Inscrição estadual:			
Fundação:	28/11/2002		
Grupo Econômico:	ADERLANDE SILVA Essa empresa pertence a grupo econômico – Consulte		
Registro:	33.212.724.441 em 17/07/2023		
Nº de compensação:			
Antecessora:	AJF REPRESENTACOES LTDA ME	Até 17/07/2023	
Tipo de sociedade:	SOCIEDADE EMPRESARIA LIMITADA		
Filiais:	Brasil: 7	Centro-Oeste: 0	Nordeste: 0
	Norte: 0	Sul: 0	Sudeste: 7

[Clique aqui para consultar as filiais](#)

CONFIE - Confirmação Fiscal Eletrônica

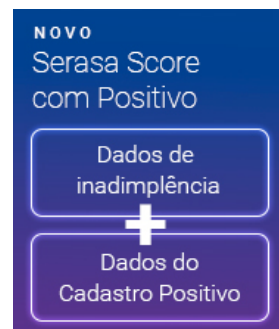
CONFIE COMPLETO (com endereço)	CONFIE SINTÉTICO (sem endereço)
--	---

Localização da Sede (atualização em 03/01/2024)

Endereço:	AV JOSE SILVA DE AZEVEDO NETO 200 BL 004 SL 0104 - BARRA DA TIJUCA - RIO DE JANEIRO / RJ
CEP:	22775-056
Caixa Postal:	
CEP Caixa Postal:	
Telefones:	21 4141-4490
Fax:	
Home-page:	
E-mail:	AJFCOMERCIO@AJFCOMERCIO.NET
Sede:	ALUGADA

Produção (atualização em 03/01/2024)

Código de Atividade Serasa	S.02.03.00 REPRESENTACAO COML
Código Nac de Ativ Econômica	45.307-05
Opção Tributária	LUCRO PRESUMIDO
Atuação no ramo desde:	28/11/2002



Nº de Unidades Fabris	
Origem Das Compras	MERCADO NACIONAL = 100.0% MERCADO INTERNACIONAL = 0.0%
Nº de funcionários	62
Principais produtos	PNEUS SERV, RESTAUR, USINA FOTOVOLTA
Atividade Principal Fiscal (Secretaria da Fazenda)	Inscrição Estadual

Fornecedores Informados (atualização em 03/01/2024)			
Nacionais			
CNPJ	Nome	% Compras	Coligada
00.860.639/0001-47	R L F TREINAMENTO E GESTAO LTDA EPP	18.0	NAO
50.567.288/0001-59	SOCIEDADE MICHELIN DE PARTICIPACOES INDUST E COMERCIO LTDA	20.0	NAO
57.497.539/0001-15	BRIDGESTONE DO BRASIL INDUSTRIA E COMERCIO LTDA	16.0	NAO
59.179.838/0001-37	PIRELLI PNEUS LTDA	23.0	NAO

Comercialização (atualização em 03/01/2024)	
Principal Mercado Consumidor:	
Marcas Comercializadas:	
Composição das Vendas:	MERCADO NACIONAL = 100.0% MERCADO INTERNACIONAL = 0.0%
Mercado Internacional:	

Clientes Informados (atualização em 03/01/2024)			
Nacionais			
CNPJ	Nome	% Vendas	Coligada
00.860.639/0001-47	R L F TREINAMENTO E GESTAO LTDA EPP	18.0	NAO
50.567.288/0001-59	SOCIEDADE MICHELIN DE PARTICIPACOES INDUST E COMERCIO LTDA	20.0	NAO
59.179.838/0001-37	PIRELLI PNEUS LTDA	23.0	NAO

Controle Societário (atualização em 02/08/2023)						Valores em reais
Capital						
Capital social:	10.000.000					
Realizado:	10.000.000					
Origem:	BRASIL					
Controle:	PRIVADO					
Natureza:	FECHADO					
Quadro Social						
CPF/CNPJ	Sócio/Acionista	Entrada	Nacionalidade	% Capital Votante	% Capital Total	
028.593.427-96	ADERLANDE DA SILVA	11/2002			95,00	
083.721.126-30	ADILA NARA ROSA DE FREITAS	07/2023	BRASIL		5,00	

Administração (atualização em 02/08/2023)						
CPF/CNPJ	Administrador	Cargo	Nacionalidade	Estado Civil	Entrada	Mandato
028.593.427-96	ADERLANDE DA SILVA	ADMINISTR			07/2023	07/2023 - Indet.

Participações (atualização em 03/01/2024)					Valores em reais
CNPJ	Empresa	Cidade/UF			
10.891.573/0001-06	VILLA ROMA COMERCIO LTDA	RIO DE JANEIRO / RJ			
CPF / CNPJ	Participante	Vínculo	% Capital		
028.593.427-96	ADERLANDE DA SILVA	SOCIO / ADMINISTR	95,00%		
083.721.126-30	ADILA NARA ROSA DE FREITAS	SOCIO	5,00%		
Total				100,00%	
 Enriqueça sua análise com informações de Grupo Econômico - Consulte Agrupe					

Imóveis Informados (atualização em 03/01/2024)	Valores em reais
A EMPRESA NAO DECLAROU POSSUIR.	

Seguros Informados em 03/01/2024	Valores em reais
A EMPRESA NAO DECLAROU POSSUIR.	

Referências Bancárias (atualização em 02/01/2024)

Instituição	Código de Compensação	Agência
BANCO DO BRASIL S/A	0001	3205
ITAU UNIBANCO S.A.	0341	6157
BANCO COOPERATIVO SICREDI S/A	0748	4501


Pendências Financeiras - Comercial (posição em 12/01/2024) - Ocorrências mais recentes (até 5)	Valores em reais
NADA CONSTA PARA O CNPJ CONSULTADO	

Pendências Financeiras - Bancária (posição em 12/01/2024) - Ocorrências mais recentes (até 5)	Valores em reais
NADA CONSTA PARA O CNPJ CONSULTADO	

Informações do Concentre - Empresa (posição em 12/01/2024)	Valores em reais
NADA CONSTA PARA O CNPJ CONSULTADO E PARTICIPANTES	

Consultas à Serasa														
ATUAL	DEZ	NOV	OUT	SET	AGO	2023						2022		
						JUL	JUN	MAI	ABR	MAR	FEV	JAN	DEZ	
0	1	1	2	5	7	3	4	0	0	0	0	0	0	0

Cinco Últimas			
Data da Consulta	CNPJ Consultante	Cliente Consultante	Quantidade de Consultas no Dia
05/12/2023	90.400.888/0001-42	BANCO SANTANDER BRASIL S/A	1
30/11/2023	05.204.412/0001-67	MILLENNIUM S/A FOMENTO MERCANTIL	1
18/10/2023	31.872.495/0001-72	BANCO C6 S/A	2
06/10/2023	86.389.236/0001-87	COOP ECONOMIA CREDITO MUTUO MEDICOS	1
28/09/2023	30.306.294/0001-45	BANCO BTG PACTUAL S/A	1


 [Veja Mais informações das Consultas Detalhadas à Serasa, Clique Aqui.](#)

Índice Relacionamento Mercado
Serasa Experian
 Consulte o Índice de Relacionamento no Mercado desta empresa, clique aqui

Informações do Recheque
NAO HA OCORRENCIAS PARA O DOCUMENTO

Indicador Setorial de Inadimplência das Empresas	*Consulte a tabela de preços vigente deste produto
 Indicador de Inadimplência do Setor/Região	

Demonstrações Contábeis (análise em 10/01/2024)		Moeda REAL
Último Demonstrativo	Valores em	
BALANCO	MILHARES DE REAIS	

Balanços									
 Conheça o Histórico de Balanços anterior ao período apresentado neste bloco. Clique aqui.									
	A-[31/12/2021]	%	B-[31/12/2022]	%	%B/A	C-[31/12/2023]	%	%C/B	
ATIVO									
DISPONIVEL	767	1	990	1	29	830			-16
APLICACOES FINANCEIRAS	90		7.100	4	7788	5.981	3		-15
CLIENTES	42.114	29	46.502	26	10	53.902	26		15
ESTOQUES	42.906	29	60.476	34	40	72.699	35		20
AD AQUISICAO ESTOQUES	11.502	8	13.519	8	17	16.610	8		22
OUTROS CREDITOS	8.126	6	7.421	4	-8	5.317	3		-28
ATIVO CIRCULANTE	105.505	72	136.008	76	28	155.339	75		14
CLIENTES	11.805	8	14.301	8	21	16.102	8		12
ADIANT P/ AQUIS ESTOQUES	4.910	3	3.381	2	-31	1.561	1		-53
OUTROS CREDITOS	3.815	3	4.383	2	14	3.921	2		-10

REALIZAVEL L PRAZO	20.530	14	22.065	12	7	21.584	10	-2
IMOBILIZADO	19.604	13	20.522	11	4	30.091	15	46
ATIVO NAO CIRCULANTE	40.134	28	42.587	24	6	51.675	25	21
ATIVO TOTAL	145.639	100	178.595	100	22	207.014	100	15

	A-[31/12/2021]	%	B-[31/12/2022]	%	%B/A	C-[31/12/2023]	%	%C/B
PASSIVO								
FORNECEDORES	7.511	5	8.851	5	17	8.131	4	-8
EMPREST E FINANCIAMENTOS						341		
SAL TR CONTR	2.191	2	5.604	3	155	6.309	3	12
ADIANTAMENTOS DE CLIENTES	1.404	1	110		-92	56		-49
OUTROS DEBITOS	2.991	2	2.650	1	-11	1.236	1	-53
PASSIVO CIRC	14.097	10	17.215	10	22	16.073	8	-6
FORNECEDORES	2.014	1	581		-71	321		-44
EMPREST E FINANCIAMENTOS						659		
TRIBUTOS E CONTRIBUICOES	510		510			510		
OUTROS DEBITOS	2.347	2	2.331	1		2.241	1	-3
EXIGIVEL L PRAZO	4.871	3	3.422	2	-29	3.731	2	9
CAPITAL SOCIAL	10.000	7	10.000	6		10.000	5	
RESERVAS CAPITAL	3.905	3	6.905	4	76	6.905	3	
RESULT ACUMULADO	112.766	77	141.053	79	25	170.305	82	20
PATRIMONIO LIQUIDO	126.671	87	157.958	88	24	187.210	90	18
PASSIVO NAO CIRCULANTE	131.542	90	161.380	90	22	190.941	92	18
PASSIVO TOTAL	145.639	100	178.595	100	22	207.014	100	15

Demonstração de Resultados do Exercício (DRE)

	A-[31/12/2021]	%	B-[31/12/2022]	%	%B/A	C-[31/12/2023]	%	%C/B
FATURAMENTO BRUTO	230.368	113	253.764	112	10	299.908	115	18
DED RECEITA	27.105	-13	28.166	-12	3	39.584	-15	40
FATURAM LIQUIDO	203.263	100	225.598	100	10	260.324	100	15
CUSTOS	135.236	-67	146.706	-65	8	179.110	-69	22
RESULTADO BRUTO	68.027	33	78.892	35	15	81.214	31	2
DESP ADMINIS	24.565	-12	28.583	-13	16	30.740	-12	7
RESULT ATIVIDADE	43.462	21	50.309	22	15	50.474	19	
RESULT FINANCEIRO	407		391		-3	722		84
RESULT OPERACIONAL	43.869	22	50.700	22	15	51.196	20	
RESULTADO ANTES IR	43.869	22	50.700	22	15	51.196	20	
PROV IR/C SOC S/ LUCROS	-16.679	-8	-18.414	-8	-10	-21.142	-8	-14
RESULT EXERCICIO	27.190	13	32.286	14	18	30.054	12	-6
RESULTADO LIQUIDO	27.190	13	32.286	14	18	30.054	12	-6
GIR DA ATIVIDADE (EBITDA)	43.462	21	51.951	23	19	52.881	20	1

Visão Analítica dos Balanços

Gerar Gráficos

Exportar balanços para excel

Observações Contábeis

DEMONSTRACOES CONTABEIS APRESENTADAS EM VALORES HISTORICOS. 31/12/2023: PARA EFEITO DE ANALISE FOI ESTIMADO O VALOR DA CONTA DEPRECIACAO, AMORTIZACAO E EXAUSTAO.

Evolução do Patrimônio Líquido

	[31/12/2021]	%	[31/12/2022]	%	[31/12/2023]	%
PATR LIQ INICIAL	100.730	80	126.671	80	157.958	84
RESULTADO DO EXERCICIO	27.190	21	32.286	20	30.054	16
AJUSTE	-1.249	-1	-999	-1	-802	
PATRIMONIO LIQUIDO	126.671	100	157.958	100	187.210	100

Evolução do Imobilizado, Diferido e Intangível

	[31/12/2021]	%	[31/12/2022]	%	[31/12/2023]	%
SALDO INICIAL			19.604	96	20.522	68
AQUISICAO DE IMOBILIZADO			2.560	12	11.976	40
DEPRECIACAO + AMORTIZACAO			1.642	-8	2.407	-8
SALDO FINAL			20.522	100	30.091	100

Fluxo de Caixa

	A-[31/12/2021]	%	B-[31/12/2022]	%	%B/A	C-[31/12/2023]	%	%C/B
FATURAMENTO LIQUIDO			225.598	100		260.324	100	15
GIR DA ATIVIDADE (EBITDA)			51.951	23		52.881	20	1
GERACAO RECURSOS FINANC			391			722		84
GERACAO INTERNA RECURSOS			52.342	23		53.603	21	2
VAR FINANC CONCEDIDOS CP			23.586	10		21.510	8	-8
VAR FINANC OBTIDOS DE CP			3.459	2		-69		-101
VAR NECES CAP GIRO DE CP			20.127	9		21.579	8	7
FLUXO OPERAC DE CAIXA			32.215	14		32.024	12	
CAPTACAO RECURS FINANC CP			316			1.241		292
APLIC RECURSOS FINANC CP			341			1.414	-1	314
FLUXO DE CAIXA			32.190	14		31.851	12	-1
VAR FINANC CONCEDIDOS LP			1.575	1		-431		-127
VAR FINANC OBTIDOS DE LP			-1.433	-1		-260		81
VARIACAO NECESSIDADE LP			3.008	1		-171		-105
CAPTACAO RECURS FINANC LP			40			709		1672
APLIC RECURSOS FINANC LP			16			90		462
FLUXO DE CAIXA L PRAZO			29.206	13		32.641	13	11
APLICACOES PERMANENTES			-21.973	-10		-33.920	-13	-54
GERACAO LIQUIDA DE CAIXA			7.233	3		-1.279		-117
DISP+APLIC FINAN INICIAIS			857			8.090	3	843
DISP+APLIC FINAN FINAIS			8.090	4		6.811	3	-15

Indicadores de Capital de Giro

	[31/12/2021]	%	[31/12/2022]	%	[31/12/2023]	%
FATURAMENTO LIQUIDO	203.263	100	225.598	100	260.324	100
ATIVO OPERACIONAL	102.541	50	126.127	56	147.637	57
PASSIVO OPERACIONAL	11.106	5	14.565	6	14.496	6
NEC CAPITAL GIRO	91.435	45	111.562	49	133.141	51
ATIVO FINANCEIRO	2.964	1	9.881	4	7.702	3
PASSIVO FINANCEIRO	2.991	1	2.650	1	1.577	1
SALDO DE TESOURARIA	-27		7.231	3	6.125	2
PASSIVO PERMANENTE	131.542	65	161.380	72	190.941	73
ATIVO PERMANENTE	40.134	20	42.587	19	51.675	20
CAPITAL DE GIRO	91.408	45	118.793	53	139.266	53

Índices Financeiros

	[2021]	Padrão	[2022]	Padrão	[2023]	Padrão
ESTRUTURA DE CAPITAIS						
ENDIVIDAMENTO	15%	158%	13%	89%	11%	89%
COMP DAS EXIGIBILIDADES	74%	94%	83%	90%	81%	90%
IMOBIL PATRIMONIO LIQUIDO	15%	38%	13%	20%	16%	20%
OBSOLESCENCIA DO ATIVO FIXO	16%	18%	21%	18%	21%	18%
RELAC COM INSTITUICOES DE CREDITO						
PARTICIP FINANC NO ATIVO	0%	1%	0%	1%	0%	1%
ENDIVIDAMENTO ONEROSO	0%	1%	0%	2%	1%	2%
PART FINANC NO ENDIVIDAM	0%	1%	0%	13%	5%	13%
PART FINANC ATIVO CIRCUL	0%	0%	0%	2%	0%	2%
NIVEL DESCONTO DUPLICATAS	0%	0%	0%	0%	0%	0%
LIQUIDEZ						
LIQUIDEZ GERAL	6,65	1,28	7,66	1,46	8,93	1,46
LIQUIDEZ CORRENTE	7,48	1,70	7,90	1,42	9,67	1,42
LIQUIDEZ SECA	3,05	0,97	3,17	1,14	3,78	1,14
COBERTURA DE DIVIDAS TOT	231%	31%	254%	31%	271%	31%
COBERTURA DE DIVIDAS CP	311%	31%	304%	43%	334%	43%
COBERT DIVIDAS BANCARIAS	-	47%	-	50%	5291%	50%
COBERTURA DE JUROS	2907%	430%	3226%	365%	4768%	365%
CAPACIDADE PAGTO DIVIDAS	0	0	0	0	0	0
CICLO FINANCEIRO DAS OPERACOES						
PRAZO MEDIO RENOV ESTOQUE	-	35	-	46	-	46
PRAZO MEDIO RECEB VENDAS	-	54	-	45	-	45
PRAZO MEDIO PAG COMPRAS	-	14	-	29	-	29
CICLO FIN BASE PRAZOS MED	-	52	-	23	-	23
CICLO FINANCEIRO BASE NCG	-	64	-	60	-	60
RESULTADOS						
GIRO DO ATIVO	1,40	1,08	1,26	1,37	1,26	1,37

RENTABILIDADE DAS VENDAS	13%	7%	14%	10%	12%	10%
RENT DO ATIVO MEDIO (ROI)	19%	11%	20%	10%	16%	10%
RETORNO DOS ATIVOS	30%	19%	29%	13%	26%	13%
RENT PATR LIQ MEDIO (ROE)	24%	31%	23%	29%	17%	29%
EVOLUCAO REAL DE VENDAS	-	5%	1%	1%	20%	1%

Conclusão

O RATING ATRIBUÍDO PELA SERASA EXPERIAN PARA A EMPRESA LEVOU EM CONSIDERAÇÃO A TRADIÇÃO NO MERCADO E AS INFORMAÇÕES DE NATUREZA COMPORTAMENTAL.

A EMPRESA AJF COMERCIO E REPRESENTAÇÕES FOI CONSTITUÍDA EM 2002, ESTA SEDIADA NA CIDADE DE RIO DE JANEIRO, ESTADO DO RIO DE JANEIRO, E TEM POR OBJETIVO SOCIAL O RAMO DE REPRESENTAÇÃO COML.

A EMPRESA É INTEGRANTE DO GRUPO ECONÔMICO ADERLANDE SILVA.

A ANÁLISE DO BALANÇO ENCERRADO EM 31/12/2023 EVIDENCIOU MODIFICAÇÕES NÃO ACENTUADAS DA SITUAÇÃO ECONÔMICO-FINANCEIRA EM RELAÇÃO AO EXERCÍCIO ANTERIOR.

APÓS DESCONTADA A INFLAÇÃO MEDIDA PELO IGP-DI, O FATURAMENTO DA EMPRESA EM 2023 APRESENTOU CRESCIMENTO REAL DE 20%. ESTE DESEMPENHO E A MANUTENÇÃO DAS DESPESAS OPERACIONAIS PROPORCIONOU A GERAÇÃO DE RECURSOS DA ATIVIDADE (EBITDA) DA ORDEM DE 20% DO FATURAMENTO LÍQUIDO E MARGEM LÍQUIDA DE 12%.

O RESULTADO AUFERIDO EM 12/2023 E A REVERSAO DE VALORES QUE NÃO REPRESENTAM MOVIMENTAÇÃO EFETIVA DE CAIXA VIABILIZARAM A GERAÇÃO INTERNA DE RECURSOS, E ESTA COBRIU COM FOLGA AS NECESSIDADES ADICIONAIS DE CAPITAL DE GIRO, DECORRENTES PRINCIPALMENTE DO AUMENTO DE RECURSOS ALOCADOS NO ATIVO OPERACIONAL. POR ESTE MOTIVO, A EMPRESA APRESENTOU FLUXO OPERACIONAL DE CAIXA POSITIVO.

O FLUXO DE CAIXA CONTOU TAMBÉM COM RECURSOS OPERACIONAIS DE LONGO PRAZO.

OS RECURSOS OBTIDOS DESTINARAM-SE A PAGAMENTO DE IMPOSTO DE RENDA E NOVAS INVERSOES NO ATIVO IMOBILIZADO. CONTUDO, NÃO OCORRERAM ALTERAÇÕES RELEVANTES NA ESTRUTURA DE CAPITAIS, QUE APRESENTOU BAIXO NÍVEL DE ENDIVIDAMENTO.

APÓS AS OPERAÇÕES REALIZADAS, VERIFICOU-SE A REDUÇÃO DAS DISPONIBILIDADES EM MONTANTE INFERIOR A 1% DO FATURAMENTO LÍQUIDO.

Limite de Crédito PJ**R\$ 34.478.598****METODOLOGIA UTILIZADA**

O LIMITE DE CRÉDITO PJ FOI CALCULADO COM BASE EM REFERENCIAIS DE NEGÓCIOS* PONDERADO PELA CLASSIFICAÇÃO DE RISCO DE CRÉDITO DA EMPRESA MEDIDA PELAS TECNOLOGIAS DE RATINGS E SCORINGS. (*) REFERENCIAIS DE NEGÓCIOS = FATURAMENTO REAL, FATURAMENTO PRESUMIDO, MÉDIA E VALORES DA ÚLTIMA COMPRA, MAIOR FATURA OU MAIOR ACÚMULO.

ESTE RELATÓRIO É ESTRITAMENTE CONFIDENCIAL E DESTINADO A APOIAR DECISÕES DE CRÉDITO E NEGÓCIOS. É PROIBIDA A REPRODUÇÃO, TOTAL OU PARCIAL, BEM COMO SUA DIVULGAÇÃO A TERCEIROS, POR QUALQUER FORMA. A DECISÃO DE CONCEDER OU NÃO CRÉDITO É DE INTEIRA RESPONSABILIDADE DA EMPRESA CONCEDENTE.

Visão Analítica dos Balanços

Monitorar documento

Nova Consulta

Salvar em PDF

Imprimir

Exportar balanços para excel

Gerar Gráficos